CO2-footprint - 2019						Definitief: 31 maart 2020	
Energiestroom *(uitsluitend die energiestromen van waaruit CO_2-emissie optreedt)*	**Toepassing**	**Scope**	**Hoeveelheid**	**Eenheid**	**Omrekening naar CO2-emissie, o.b.v. factoren van co2emissiefactoren.nl d.d. 07-05-2019**		**CO_2-emissie in ton CO_2**
Gasverbruik bedrijfspand	Verwarming	1	3.305	m^3	1884	gr CO_2 / m^3	6,2
Diesel	Vervoer/Machines	1	35.809	liter	3262	gr CO_2 / m^3	116,8
Benzine materieel (E10)	Machines	1	7.739	liter	2784	gr CO_2 / m^3	21,5
Elektra bedrijfspand	Elektra	2	18.531	kWh	523	gr CO_2 / kWh	9,7
Propaan	Machines	1	224	kg	1725	gr CO_2 / km	0,4
Subtotaal scope 1							**144,6**
Subtotaal scope 2							**9,7**
TOTAAL:							**154,3**

Onderbouwing bij de CO_2-footprint

- De hoeveelheden diesel en benzine is verkregen middels overzichten vanuit getankte hoeveelheden, middels de tankpassen / brandstofleveranciers.

- Het verbruik van gas & elektra wordt vastgelegd middels de opgegeven hoeveelheden door energieleverancier en controle door eigen vastgelegde meterstanden

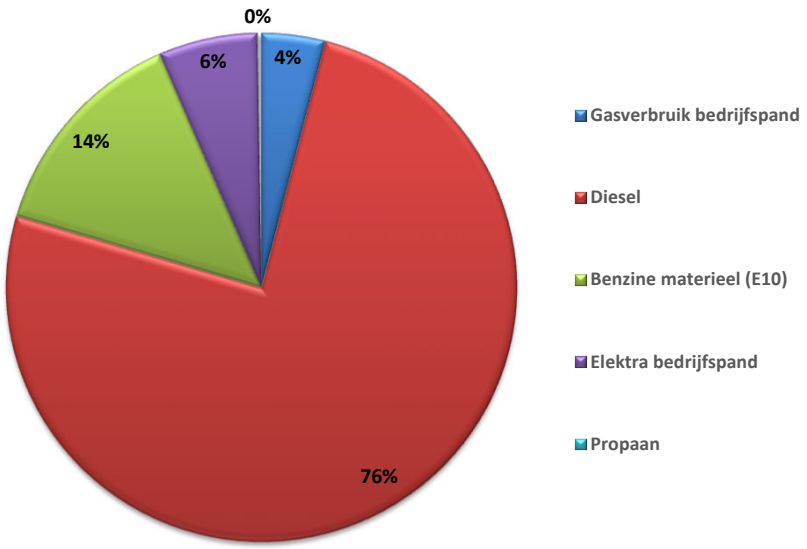

CO2-footprint - 2020						Definitief: 25 januari 2021	
Energiestroom *(uitsluitend die energiestromen van waaruit CO_2-emissie optreedt)*	**Toepassing**	**Scope**	**Hoeveelheid**	**Eenheid**	**Omrekening naar CO2-emissie, o.b.v. factoren van co2emissiefactoren.nl d.d. 23-01-2020**		**CO_2-emissie in ton CO_2**
Gasverbruik bedrijfspand	Verwarming	1	1.317	m^3	1884	gr CO_2 / m^3	2,5
Diesel	Vervoer/Machines	1	32.996	liter	3262	gr CO_2 / m^3	107,6
Benzine	Machines	1	7.138	liter	2784	gr CO_2 / m^3	19,9
Elektra bedrijfspand	Elektra	2	8.587	kWh	556	gr CO_2 / kWh	4,8
Subtotaal scope 1							**130,0**
Subtotaal scope 2							**4,8**
TOTAAL:							**134,8**

Onderbouwing bij de CO_2-footprint

- De hoeveelheden diesel en benzine is verkregen middels overzichten vanuit getankte hoeveelheden, middels de tankpassen / brandstofleveranciers.

- Het verbruik van gas & elektra wordt vastgelegd middels de opgegeven hoeveelheden door energieleverancier en controle door eigen vastgelegde meterstanden

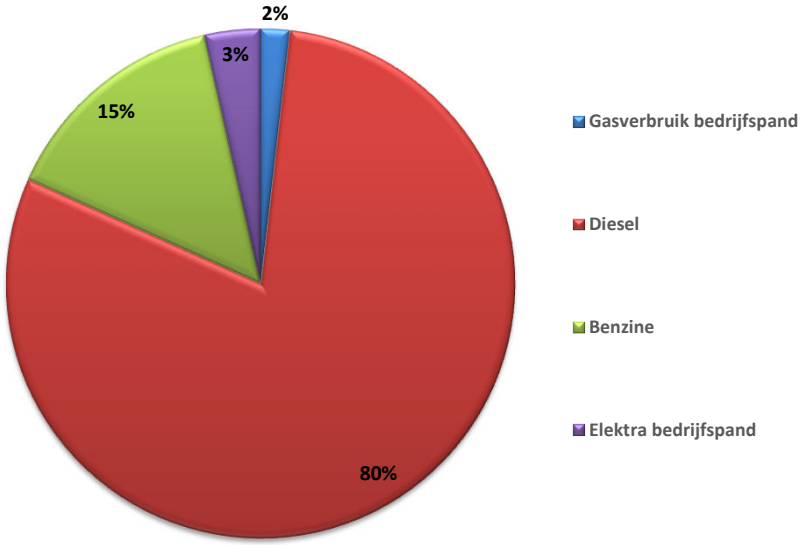

CO2-footprint - 2021							Definitief: 21 maart 2022
Energiestroom *(uitsluitend die energiestromen van waaruit CO_2-emissie optreedt)*	**Toepassing**	**Scope**	**Hoeveelheid**	**Eenheid**	**Omrekening naar CO2-emissie, o.b.v. factoren van co2emissiefactoren.nl d.d. 14-01-2021**		**CO_2-emissie in ton CO_2**
Gasverbruik bedrijfspand	Verwarming	1	1.575	m^3	1884	gr CO_2 / m^3	3,0
Diesel	Vervoer/Machines	1	30.679	liter	3262	gr CO_2 / ltr	100,1
Benzine	Machines	1	7.621	liter	2784	gr CO_2 / ltr	21,2
Elektra bedrijfspand	Elektra	2	8.442	kWh	556	gr CO_2 / kWh	4,7
Subtotaal scope 1							**124,3**
Subtotaal scope 2 + Business Travel							**4,7**
TOTAAL:							**129,0**

Onderbouwing bij de CO_2-footprint

- De hoeveelheden diesel en benzine is verkregen middels overzichten vanuit getankte hoeveelheden, middels de tankpassen / brandstofleveranciers.

- Het verbruik van gas & elektra wordt vastgelegd middels de opgegeven hoeveelheden door energieleverancier en controle door eigen vastgelegde meterstanden

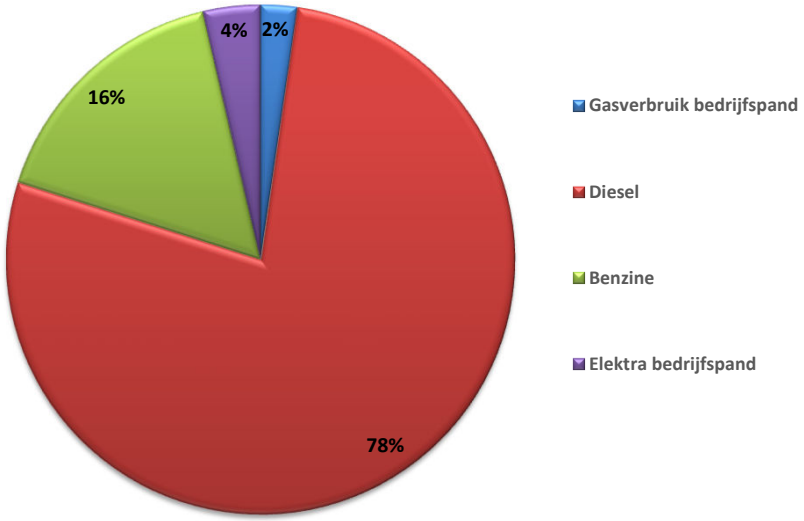

CO2-footprint - 2022						Definitief: 1 maart 2023	
Energiestroom *(uitsluitend die energiestromen van waaruit CO_2-emissie optreedt)*	**Toepassing**	**Scope**	**Hoeveelheid**	**Eenheid**	**Omrekening naar CO2-emissie, o.b.v. factoren van co2emissiefactoren.nl d.d. 20-01-2022**		**CO_2-emissie in ton CO_2**
Gasverbruik bedrijfspand	Verwarming	1	1.444	m^3	2085	gr CO_2 / m^3	3,0
Diesel	Vervoer/Machines	1	26.384	liter	3262	gr CO_2 / ltr	86,1
Benzine	Machines	1	4.911	liter	2784	gr CO_2 / ltr	13,7
Elektra bedrijfspand	Elektra	2	7.580	kWh	523	gr CO_2 / kWh	4,0
Subtotaal scope 1							**102,7**
Subtotaal scope 2 + Business Travel							**4,0**
TOTAAL:							**106,7**

Onderbouwing bij de CO_2-footprint

- De hoeveelheden diesel en benzine is verkregen middels overzichten vanuit getankte hoeveelheden, middels de tankpassen / brandstofleveranciers.

- Het verbruik van gas & elektra wordt vastgelegd middels de opgegeven hoeveelheden door energieleverancier en controle door eigen vastgelegde meterstanden

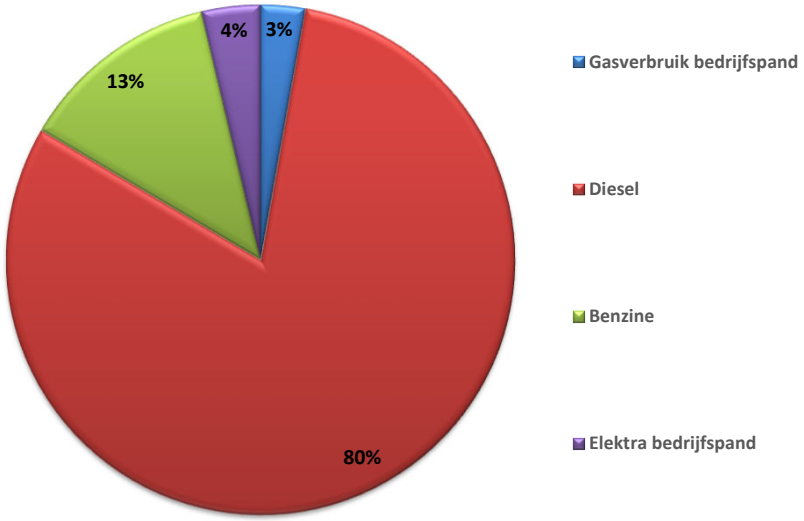

CO2-footprint - 2023						Definitief: 26 februari 2024	
Energiestroom *(uitsluitend die energiestromen van waaruit CO_2-emissie optreedt)*	**Toepassing**	**Scope**	**Hoeveelheid**	**Eenheid**	**Omrekening naar CO2-emissie, o.b.v. factoren van co2emissiefactoren.nl d.d. 22-01-2023**		**CO_2-emissie in ton CO_2**
Gasverbruik bedrijfspand	Verwarming	1	1.256	m^3	2079	gr CO_2 / m^3	2,6
Diesel	Vervoer/Machines	1	31.548	liter	3256	gr CO_2 / ltr	102,7
Benzine	Machines	1	6.132	liter	2821	gr CO_2 / ltr	17,3
Elektra bedrijfspand	Elektra	2	9.572	kWh	456	gr CO_2 / kWh	4,4
Subtotaal scope 1							**122,6**
Subtotaal scope 2 + Business Travel							**4,4**
TOTAAL:							**127,0**

Onderbouwing bij de CO_2-footprint

- De hoeveelheden diesel en benzine is verkregen middels overzichten vanuit getankte hoeveelheden, middels de tankpassen / brandstofleveranciers.

- Het verbruik van gas & elektra wordt vastgelegd middels de opgegeven hoeveelheden door energieleverancier en controle door eigen vastgelegde meterstanden.

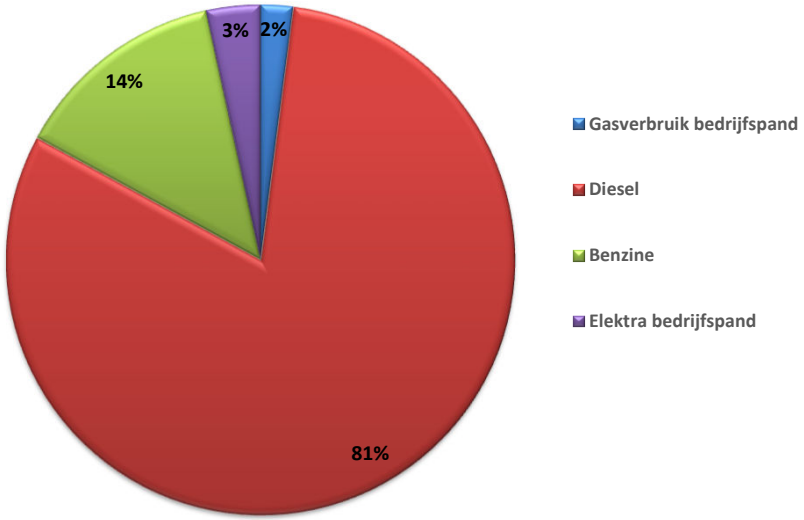

CO2-footprint - 2024						Definitief: 10 februari 2025	
Energiestroom *(uitsluitend die energiestromen van waaruit CO_2-emissie optreedt)*	**Toepassing**	**Scope**	**Hoeveelheid**	**Eenheid**	**Omrekening naar CO2-emissie, o.b.v. factoren van co2emissiefactoren.nl d.d. 22-01-2024**		**CO_2-emissie in ton CO_2**
Gasverbruik bedrijfspand	Verwarming	1	711	m^3	2134	gr CO_2 / m^3	1,5
Diesel	Vervoer	1	29.702	liter	3256	gr CO_2 / ltr	96,7
Benzine	Machines	1	5.925	liter	2821	gr CO_2 / ltr	16,7
Elektra bedrijfspand	Elektra	2	10.986	kWh	0	gr CO_2 / kWh	0,0
Woonwerkverkeer	Vervoer	3	112.369	km	Div.	gr CO_2 / km	19,3
Afval	Afval	3	832.003	kg	Div.	gr CO_2 / kg	848,3
Kapitaalgoederen	Derden	3	35.041	€	Div.	gr CO_2 / €	8,2
Ingekochte goederen en diensten	Derden	3	573.683	€	Div.	gr CO_2 / €	64,4
Subtotaal scope 1							**114,9**
Subtotaal scope 2 + Business Travel							**0,0**
Subtotaal scope 3							**940,2**
TOTAAL:							**1.055,2**

Onderbouwing bij de CO_2-footprint

- De hoeveelheden diesel en benzine is verkregen middels overzichten vanuit getankte hoeveelheden, middels de tankpassen / brandstofleveranciers.

- Het verbruik van gas & elektra wordt vastgelegd middels de opgegeven hoeveelheden door energieleverancier en controle door eigen vastgelegde meterstanden.

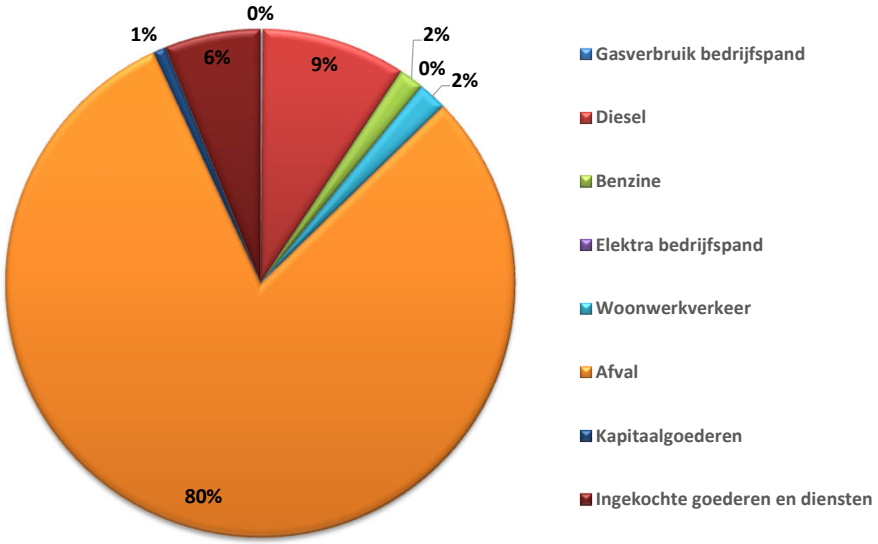

CO2-footprint - 2025						Definitief: 17 februari 2026	
Energiestroom *(uitsluitend die energiestromen van waaruit CO_2-emissie optreedt)*	**Toepassing**	**Scope**	**Hoeveelheid**	**Eenheid**	**Omrekening naar CO2-emissie, o.b.v. factoren van co2emissiefactoren.nl d.d. januari 2025**		**CO_2-emissie in ton CO_2**
Gasverbruik bedrijfspand	Verwarming	1	1.000	m^3	2134	gr CO_2 / m^3	2,1
Diesel	Vervoer	1	20.869	liter	3251	gr CO_2 / ltr	67,8
Benzine E0 (Aspen)	Machines	1	2.570	liter	3059	gr CO_2 / ltr	7,9
Benzine E10	Machines	1	1.148	liter	2797	gr CO_2 / ltr	3,2
Elektra bedrijfspand	Elektra	2	11.567	kWh	0	gr CO_2 / kWh	0,0
Woonwerkverkeer	Vervoer	3	112.369	km	Div.	gr CO_2 / km	19,2
Afval	Afval	3	832.003	kg	Div.	gr CO_2 / kg	848,3
Kapitaalgoederen	Derden	3	35.041	€	Div.	gr CO_2 / €	8,2
Ingekochte goederen en diensten	Derden	3	573.683	€	Div.	gr CO_2 / €	64,4
Subtotaal scope 1							**81,1**
Subtotaal scope 2 + Business Travel							**0,0**
Subtotaal scope 3							**940,0**
TOTAAL:							**1.021,1**

Onderbouwing bij de CO_2-footprint

- De hoeveelheden diesel en benzine is verkregen middels overzichten vanuit getankte hoeveelheden, middels de tankpassen / brandstofleveranciers.
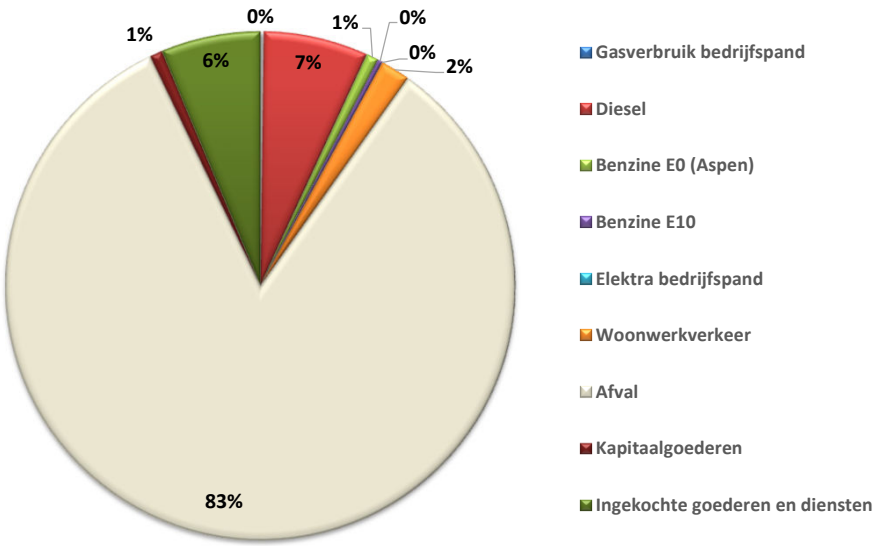
- Het verbruik van gas & elektra wordt vastgelegd middels de opgegeven hoeveelheden door energieleverancier en controle door eigen vastgelegde meterstanden.